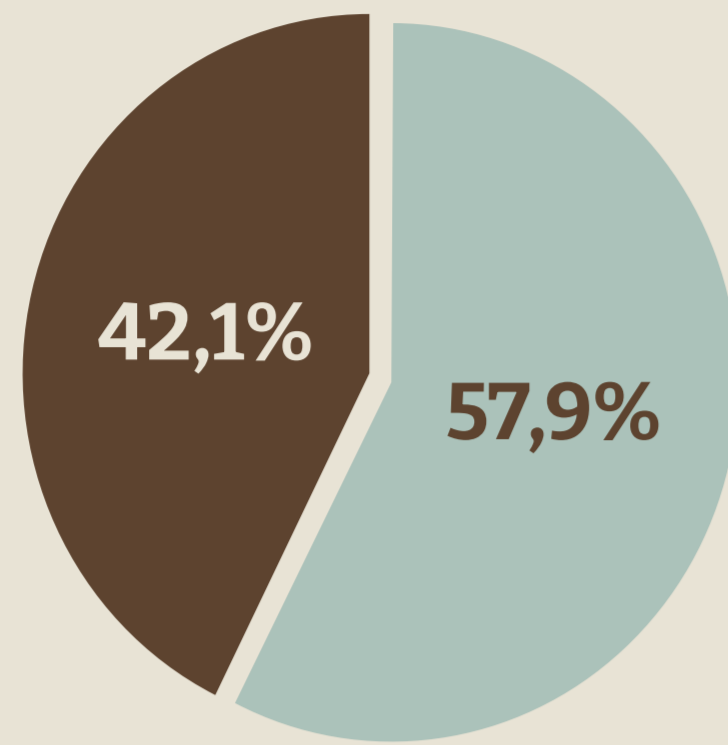


Contexto

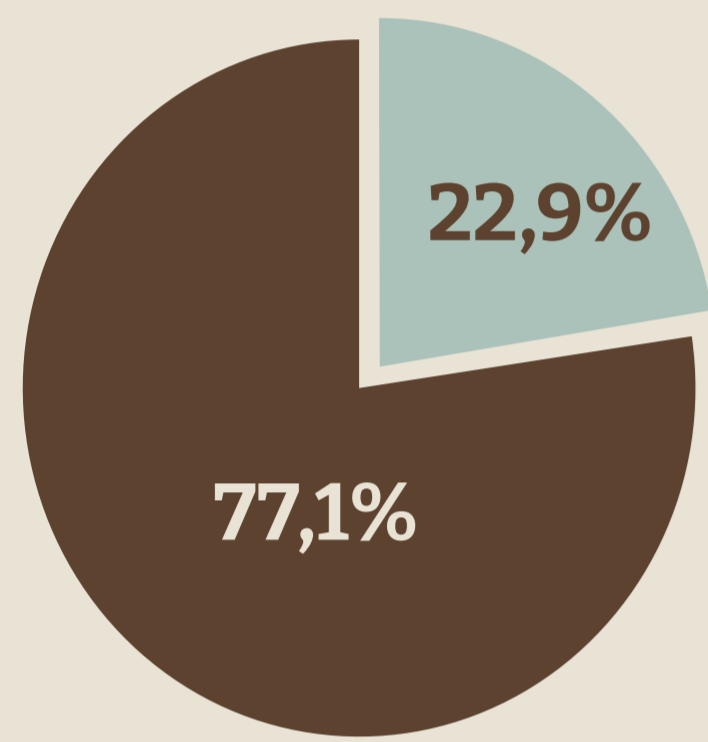
Área de **restauración de muebles antiguos**.

Entrevistas por toda la ciudad:

De los entrevistados, el **42,1%** indica que el **barnizado** es el proceso **más ineficiente**.



Y un **77,1%** mencionó su **preferencia por el trabajo manual** por sobre las herramientas modernas.



¿De dónde surge?

Los restauradores de muebles **trabajan con vidrio día a día** para sacar el barniz, éste siendo el método más eficiente pero más riesgoso para su salud.

Creamos *Schaber* para poder hacer un trabajo **igual de eficiente pero sin el riesgo**.

“Y con el vidrio. Mira eso. Está impecable, **de repente uno se corta**, pero bueno qué se le va a hacer.”
- Celso Narbona



¿Qué es Schaber?

Es una herramienta que se encarga de **sostener el vidrio** que se necesita para el proceso de raspado de barniz, para que de esta forma se **elimine el riesgo** y se mantenga el **uso efectivo** de este.




Forma cómoda:
Agarre adecuado para trabajo manual continuo.

Pernos: Se ajustan para poder apretar y soltar el vidrio de forma manual.



Placa: Para distribuir la presión sobre el vidrio y evitar que se deslice.

Método de uso



1. Insertar el vidrio en la herramienta.

2. Afirmar el vidrio, ejerciendo presión a través de los pernos.



3. Realizar el raspado sujetando la herramienta por su cara plana, rozando el vidrio con la superficie a trabajar.

Competencia

Competencias	Protege la madera	Seguro para la salud	Económico
Raspador metálico		✓	✓
Decapante químico			
Lijas	✓	✓	
Técnica de vidrio	✓		✓
Pistola de calor		✓	✓
<i>Schaber</i>	✓	✓	✓

Ventajas

No daña la madera:

Al usar vidrio se previene el desgaste de la madera al raspar.



Evita el riesgo de corte:

No se mantiene hay contacto directo con el vidrio.



Comodidad:

La herramienta está diseñada para que sea ergonómica para nuestro usuario.



Útil al detalle:

Al permitir el intercambio de distintos vidrios, se puede ajustar al mueble.

