



# PRINT&CUT



## Introducción:

Las pymes de ropa, como todo quien trabaja con ropa, utilizan moldes. Al cortar tela con los moldes para generar las prendas, las modistas y patronistas se enfrentan con un problema: la gran cantidad de desperdicios de tela. Por eso decidimos trabajar en una idea que reutilizara estas telas de alguna forma.

Desperdicio textil de la moldería tradicional:

20%

Suarez, 2019

## Objetivo y propuesta:

Crear una máquina que permita crear etiquetas de ropa a partir de los retazos de tela sobrantes del proceso de moldaje.


## Requerimientos:

Liviano  
Pequeño  
Fácil de usar



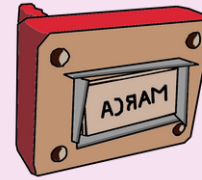
## PROTOTIPO

VISTA SUPERIOR



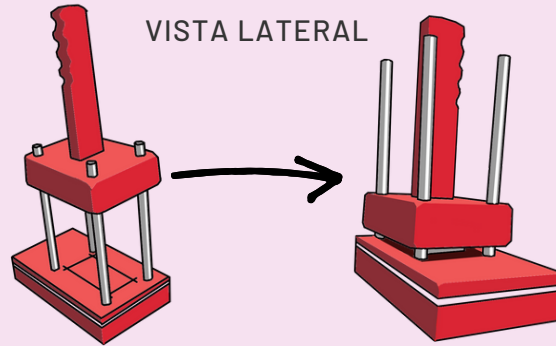
La tela se tensa con un elástico que está en la base

VISTA INFERIOR

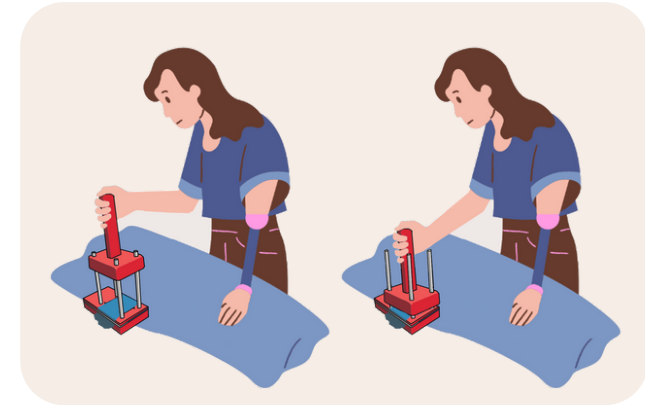


Se le pone tinta al timbre que está rodeado por las cuchillas que cortarán la tela.

VISTA LATERAL



La máquina se agarra del mango y se prensa. El resultado será la tela cortada en forma de etiqueta, con el nombre de la marca impreso.



## Competencias

Máquina que corta tela

Máquina que imprime etiquetas

## PRINT&CUT

## Opinión usuario:

"Está demasiado buena la idea"  
"Te ahorras el costo de mandar a hacer las etiquetas que es carísimo"

Dueña de Edezza

