

CLEANCLEAR

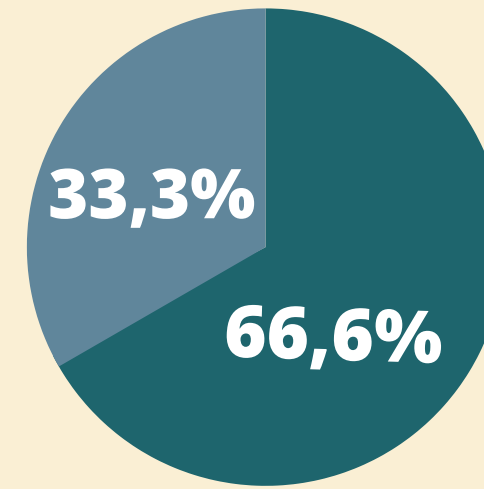
Limpiador de baños automático

Contexto

La limpieza de los inodoros requiere constante cuidado y aplicación de productos químicos, de no realizar esta tarea la acumulación de residuos resulta mucho más costosa. El usuario por incomodidad suele evitar esta tarea.

33,3% de las personas entrevistadas confiesan que más de una vez han aplazado el limpiar el baño porque les

Incomoda



Requerimientos

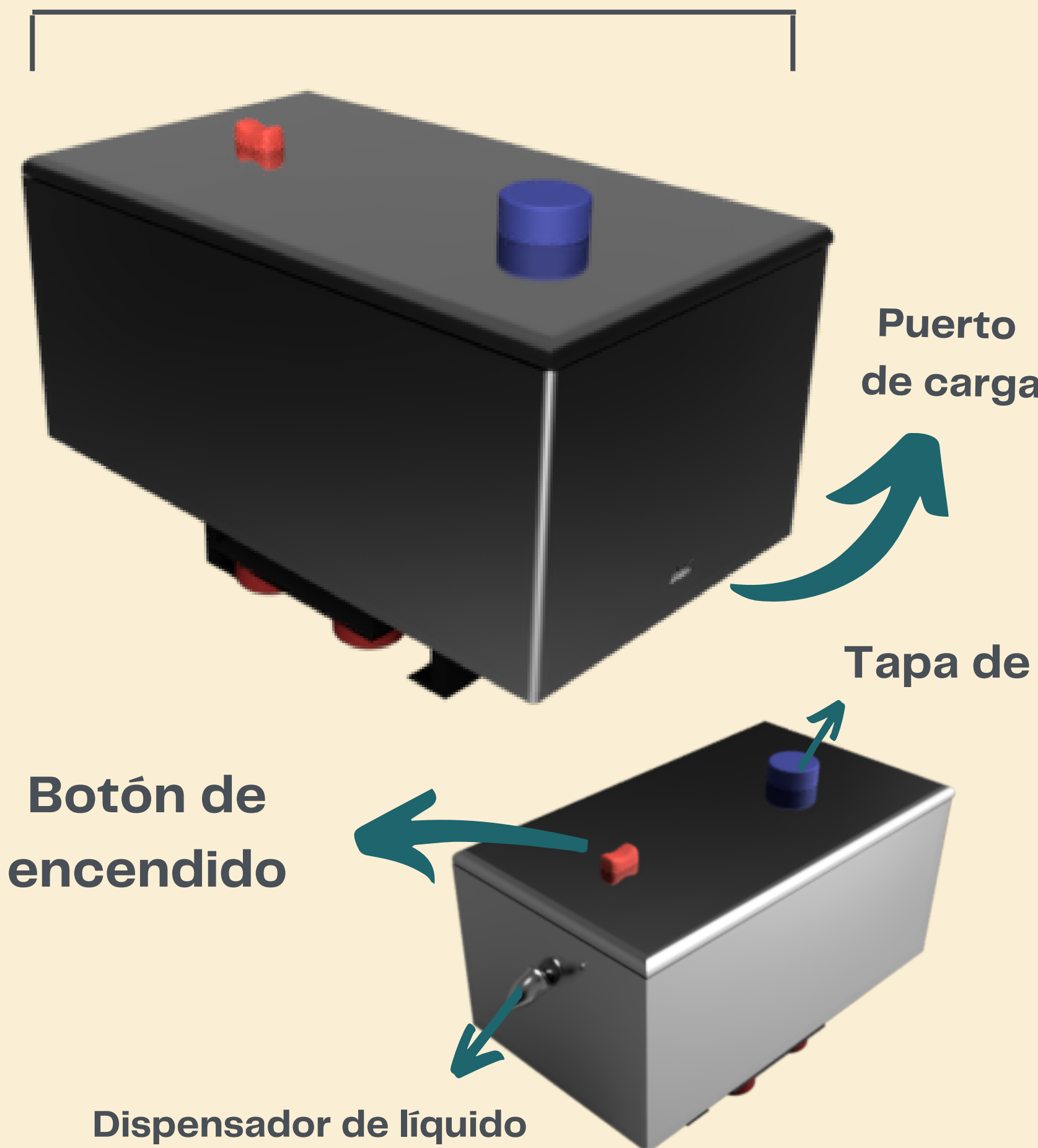
Armable /
Desmontable

Brazos
ajustables

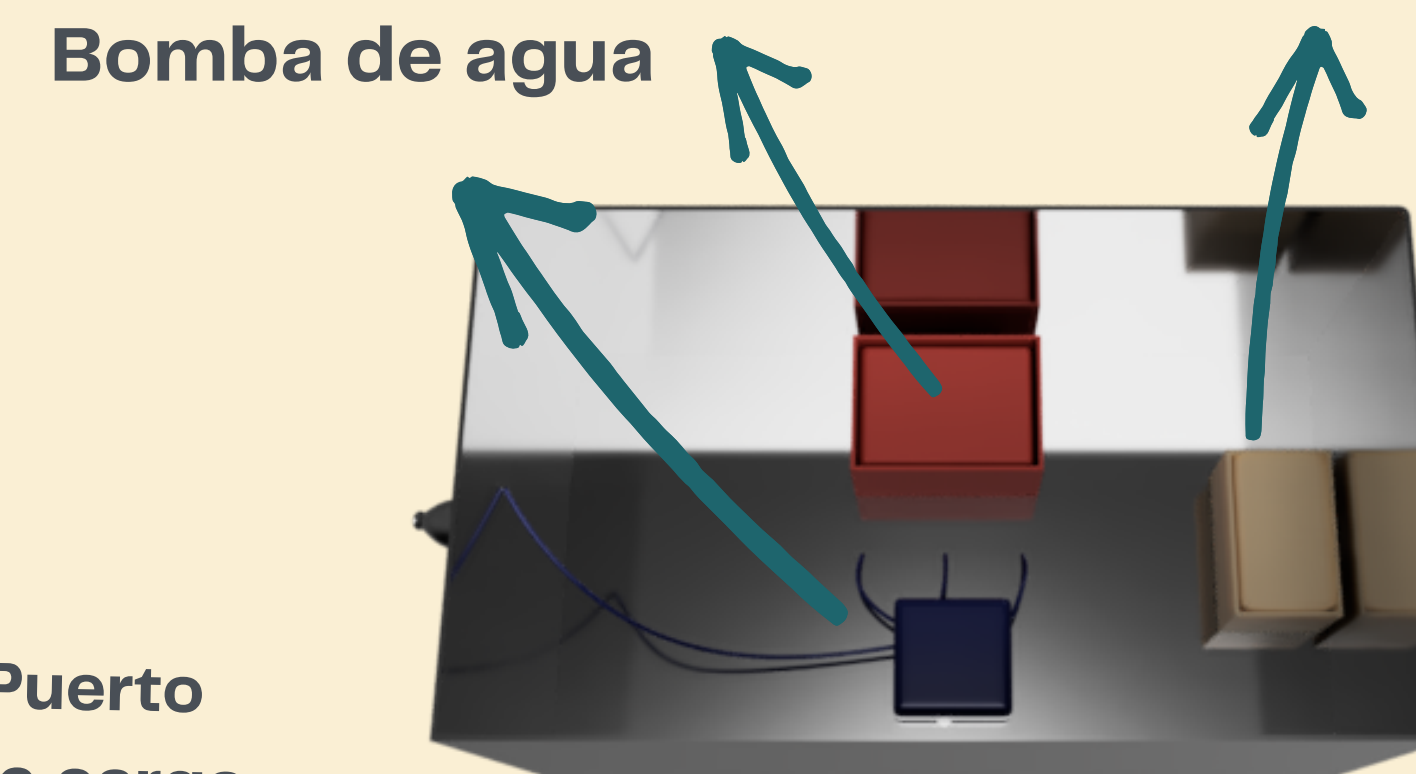
Peso 800 grs
(evitar caídas, fácil
instalación)

Dispositivo

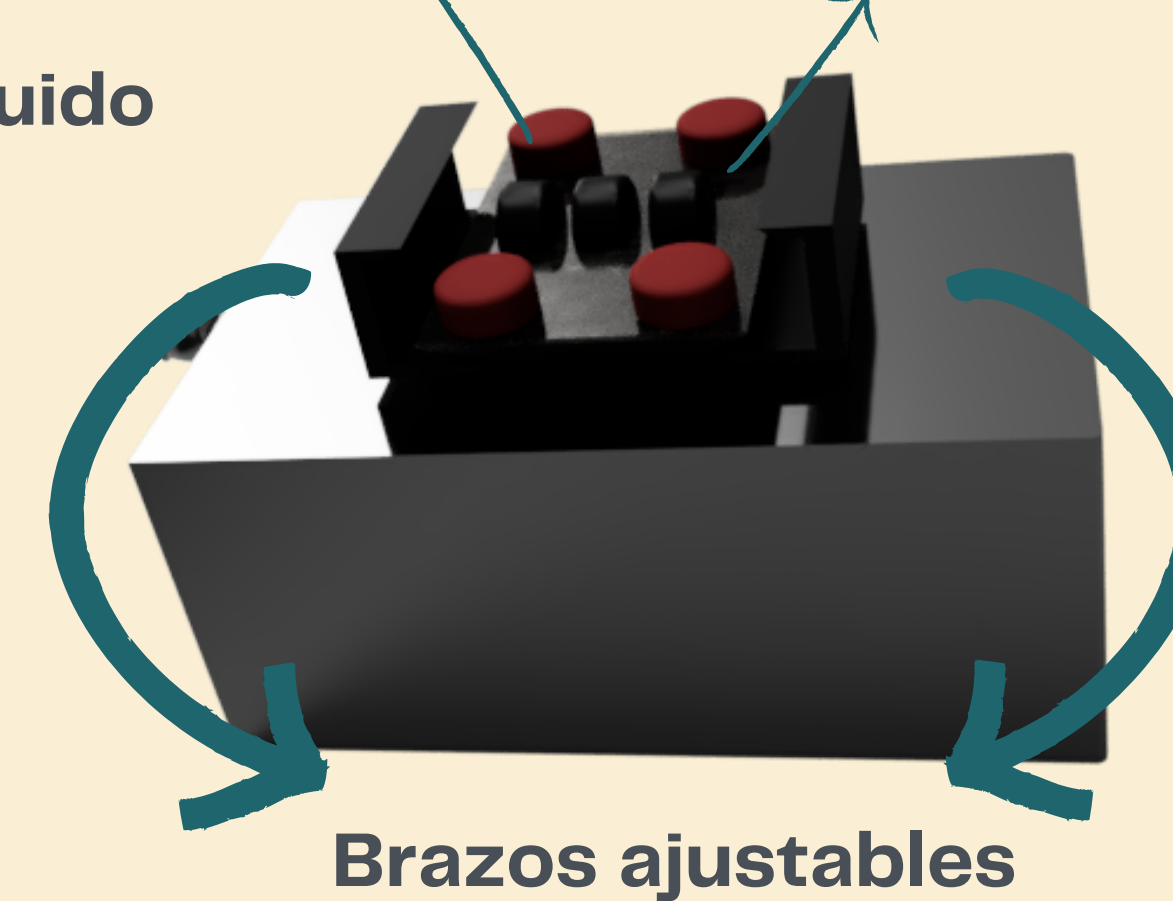
15 cm x 11 cm



Motor de las ruedas
Batería recargable



Trapos/Espojas giratorias (rojo)
Ruedas de goma (negro)



Modo de uso

- 1 Cargar detergente. (Aproximadamente 2 veces al mes. 500 ML)
- 2 Ubicar el dispositivo abierto con el dispensador lateral hacia dentro del inodoro.
- 3 Cerrar los brazos ajustables del dispositivo según el grosor y ancho de la taza de baño.
- 4 Presionar el botón de encendido y dejarlo trabajar con dos iteraciones automáticas. Desinfectando toda la superficie. en 30 segundos

Antecedentes: 40 Entrevistas



- Personas encargadas de hacer el aseo del baño
- Pertenecientes a la región metropolitana



Problema

El asco y pérdida de tiempo al limpiar el WC fueron los principales factores mencionados por los usuarios, marcando una tendencia común a evitar dicha tarea. Esta fue la inspiración para solucionar esta problemática.



El "asco" e incomodidad al limpiar el WC


Oportunidad

Reducir la incomodidad en la limpieza del W.C.




Competencias

Toallitas de cloro



Cepillo de baño

Sistemas automáticos



Ventajas

De uso sencillo y adaptable

Automatizado

Evita el contacto con el WC

